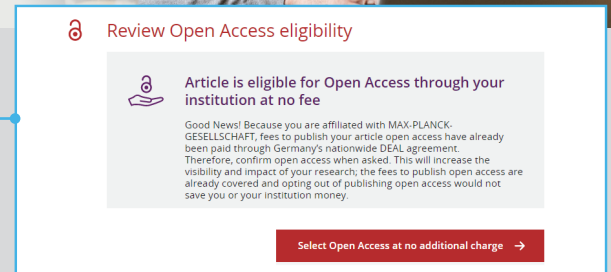


# 讓您的文章在混合\*期刊中採用開放取用模式

## 讓機構或出資者能輕鬆支付開放取用款項

### 步驟 1

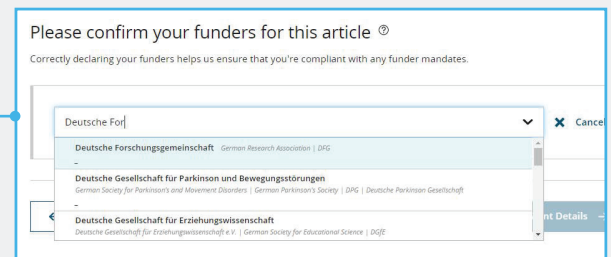
文章被接受後，請前往 [www.wileyauthors.com](http://www.wileyauthors.com)<sup>^</sup> 註冊或登入 Wiley Author Services。在「我的文章」下，找出您的文章並點選「管理文章」。接著找到來自機構或出資者的訊息並點選「選擇開放取用」。



### 步驟 2

#### 確認您的出資者

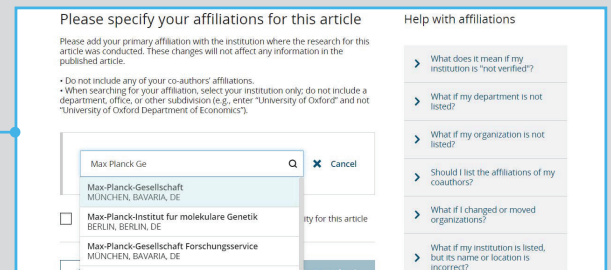
您可能被要求新增或確認在提交過程中輸入的出資者資訊。從下拉式清單中選擇您的出資者，或是點選「新增出資者」，然後開始輸入以搜尋。您也可以勾選「我沒有收到該文章的資金」。接著輸入任何研究經費的詳細資料。



### 步驟 3

#### 確認您的隸屬機構

您可能被要求新增或確認在提交過程中輸入的隸屬機構資訊。您也可以勾選「針對該文章，我沒有隸屬於任何機構、公司或大學」。



### 步驟 4

#### 選擇開放取用

當系統出現提示時，請選擇「是，我要採用開放取用文章模式」<sup>#</sup>。您的機構將收到您的請求通知並要求核准。



### 步驟 5

請求核准後，您會收到確認電子郵件。

然後，您被接受的文章就會在創用CC授權條款下，以開放取用模式在Wiley Online Library上出版。

如果請求被拒，您會收到要求支付開放取用。<sup>†</sup>

然後，付費文章就會在創用CC授權條款下，以開放取用模式在Wiley Online Library上出版。

\* 混合期刊會透過投稿模式接受文章，以及提供開放取用選項。

<sup>^</sup> 投稿文章時，請確保使用同一個電子郵件地址註冊Author Services。

<sup>#</sup> 如未選擇開放取用，您的手稿將以訂閱（關閉取用）文章模式出版。以Early View或在Issue模式在線上出版後，您就無法再透過機構或出資者出版開放取用文章。因政策視機構或出資者而有所不同，請和其聯絡人確認。

<sup>†</sup> 如果您沒有意願或無法支付開放取用費用，您的文章將會作為訂閱文章在Wiley Online Library上出版。